


LXVLO WARSZAWA
im. S.J. Wittkiewicza

Szkoła Zimowa



Szkoła Zimowa 2012



29.02 – 09.03.12

**Szklarska
Poreba**

Dlaczego Szklarska Poręba?

- Wiele atrakcyjnych miejsc na wycieczki: Muzeum Ziemi, Mineralogiczne, Energetyki, Dom Braci Hauptmanów, Huta Szkła Kryształowego, Chata Walońska, Wodospad Szklarki, Wodospad Kamieńczyka, Śnieżne Kotły, Czerwona Jama (jaskinia), Zamek Chojnik, Zamek Czocho, Karpacz, a w nim Świątynia Wang z XII wieku, Świeradów Zdrój, Kowary (sztolnie)
- Narty - Szrenica 1362m – panują tam warunki śniegowe takie jak w Alpach na wysokości 2000 m



Informacje o ośrodku

Zespół Szkoleniowo -
Wypoczynkowy

MSWiA

„RZEMIEŚLNIK”

58-580 Szklarska

Poręba

ul. Górna 21

tel. (75) 717-20-89



Warunki zakwaterowania

- Pokoje 2,3,4 osobowe z umywalkami, TV, telefonem
- Toalety i prysznice na korytarzach
- Do dyspozycji uczniów bilard i stół do ping-ponga
- Sale do prowadzenia lekcji
- Video, dvd



Przewoźnik



- PKS Ostrołęka – obsługuje szkoły zimowe i obozy integracyjne od kilku lat
- 3 autokary marki Volvo

Termin wyjazdu

Wyjazd – 29.02.2012 (środa)

Zbiórka na parkingu przy

ul. Powązkowskiej o godz. 7.00

Powrót – 09.03.2012 (piątek)

Przewidywana godzina powrotu ok. 18.00

**NA DROGĘ PROSZĘ DAĆ DZIECIOM
KANAPKI I NAPOJE**

Na drogę powrotną będzie suchy prowiant!

Opiekunowie

Agnieszka Ciesielska - kierownik

- Ia K. Czeczott-Łukasik,
T. Andrejczyk
- Ib K. Jankowska,
J. Stopiński
- Ic S. Włodarczyk,
K. Kruszewski
- Beata Zdanowicz
- dodatkowy nauczyciel
- Anna Tulczyńska - psycholog
- Lekarz – p. Maria Jakubiak (?)



Instruktorzy

- 4 instruktorów narciarstwa – ratownicy karkonoskiej grupy GOPR
- 2 instruktorów snowboardu

Wszyscy uczniowie przechodzą szkolenie dotyczące bezpiecznego poruszania się w górach. Szkolenie prowadzi ratownik GOPR-u.



Co uczniowie powinni zabrać ze sobą?

- LEGITYMACJĘ SZKOLNĄ
- Osoby jeżdżące na nartach, snowboardzie **OBOWIĄZKOWO KASKI !!!**
- Odpowiednie ubranie sportowe, buty na zmianę
- Zeszyty, przybory do pisania, podręczniki tylko niezbędne
- Sprzęt narciarski, kostiumy kąpielowe
- Jeśli ktoś nie ubezpieczył się w szkole, to musi zabrać swoją polisę ubezpieczeniową
- Dobre humory !!!

Prosimy o pisemną informację dotyczącą:

- Diet
- Przyjmowanych leków
- Uczuleń na pokarmy, leki
- Kłopotów zdrowotnych

Karta uczestnika Szkoły Zimowej

Prosimy o zwrot wypełnionych kart
wychowawcom w terminie do

02 grudnia 2011

Uwaga – orzeczenie lekarskie wypełnia
p. M. Jakubiak (szkolna lekarka)

Koszt wyjazdu

- Cena wyjazdu wynosi **1150** zł i obejmuje:
- przejazd w obie strony
- noclegi
- wyżywienie
- opiekę 10 wychowawców, 6 instruktorów, 1 lekarza
- przejazdy autokarami na miejscu
- leki i ewentualne konsultacje lekarzy specjalistów
- przewodników
- udział w obowiązkowych zajęciach: Muzeum Karkonoskie w Jeleniej Górze, Muzeum Sportu w Karpaczu
- telefony służbowe
- materiały piśmiennicze np. bloki rys., flamastry, kredki itp.
- inne

Wpłaty

Terminy wpłat:

- **I rata do 02 grudnia 2011 – 300 zł**
- **II rata do 31 stycznia 2012 – 850 zł**

Wpłacamy do p. Waldemara Juszcza
pokój nr 104

NIE WPŁACAĆ NA KONTO RADY RODZICÓW

Zwrot kosztów

- Rodzice, którzy do zwrotu kosztu pobytu dziecka na szkole zimowej potrzebują rachunek cząstkowy, muszą wypełnić formularz z danymi osobowymi (dostępny u wychowawców)
- Wypełniony formularz należy dostarczyć wychowawcom do **02 grudnia 2011.**

Dofinansowanie

Uczniowie ubiegający się o dofinansowanie muszą:


- Złożyć podanie do Dyrektora szkoły i Rady Rodziców z dokładnym opisem sytuacji rodzinnej i materialnej (wzór do odebrania u wychowawców lub do pobrania na stronie internetowej szkoły: www.liceum64.pl)
- Dostarczyć oświadczenie o dochodach (wzór u wychowawców) oraz inne zaświadczenia wymienione we wniosku do wglądu

Podanie należy złożyć w sekretariacie do

02 grudnia 2011.


Dodatkowe wydatki

- Ci, którzy będą jeździć na nartach, snowboardzie – koszty karnetów (w sezonie zimowym 2010/2011 cena biletu przedpołudniowego dla młodzieży 47 zł)
- wejścia do niektórych muzeów (maksymalnie ok. 50 zł)
- na przyjemności



Ramowy plan dnia

- 8.00 – 9.00 śniadanie
- 9.00 – 13.30 zajęcia sportowo-turystyczne oraz wycieczki piesze i autokarowe basen, narty, snowboard




Ramowy plan dnia

- **13.30 – 15.00**
obiad i krótki odpoczynek
- **15.00 – 18.00** trzy lekcje
- **18.00 – 19.00** kolacja
- **19.00 – 19.50** lekcja



Ramowy plan dnia

- **20.00 – 22.00**
czas, który będziemy wykorzystywać na przygotowywanie projektów w grupach, poprawianie stopni, filmy, gry itp.
Można wziąć swoje ulubione filmy na kasetach video i dvd
- **22.00** cisza nocna



Projekty regionalne

Od paru lat przygotowujemy specjalny program powiązany z regionem, do którego jedziemy, i najczęściej z przedmiotem prowadzącego lub jego pasją.

Sposób realizacji:

- Przed wyjazdem każdy jadący nauczyciel przedstawia propozycję tematu, jaki chciałby zrealizować z grupą uczniów
- Dzielimy wszystkich uczniów przez liczbę realizowanych tematów
- Uczniowie zapisują się na listy do danych tematów i nauczycieli

Projekty regionalne - cele

- Zapoznanie uczniów z problemami regionu wynikającymi ze specyfiki środowiska przyrodniczego.
- Kształtowanie ciekawości świata, oraz systemu wartości pozwalających na aktywne uczestniczenie w życiu społecznym i podejmowanie decyzji służących zachowaniu zrównoważonego rozwoju.
- Zapoznanie uczniów z metodyką badań naukowych kameralnych i terenowych.
- Promowanie idei turystyki aktywnej i ekoturystyki.

Projekty związane z patronem



W tym roku tematem projektów będzie także
postać i twórczość naszego patrona St. I. Witkiewicza

Projekty związane z patronem - cele



- Przybliżenie uczniom życia, twórczości i epoki Witkiewicza
- Nauka zbierania i analizowania potrzebnych informacji i materiałów
- Integracja grup międzyklasowych
- Dobra zabawa na wysokim poziomie intelektualnym
- Rozwój twórczego myślenia i rozwiązywania problemów


Rady dla wyjeżdżających




1. Odpowiednie ubranie
2. Narciarze i snowboardziści muszą mieć obowiązkowo KASK !!!
3. Na miejscu jest możliwość wypożyczenia sprzętu
4. Instruktorzy sprawdzą sprzęt, ale nie mogą nic naprawiać – naprawy tylko w serwisie
5. Kremy ochronne – wszyscy

Wypożyczanie sprzętu

Istnieje możliwość wypożyczenia sprzętu na miejscu.



Ceny za dobę (szkoła zimowa 2011)



komplet narciarski - (narty, kijki, buty) 35 zł

komplet snowboard - (deska, buty) 40 zł

narty 20 zł

kijki 7 zł

buty narciarskie 15 zł

deska snowboard 35 zł

buty snowboard 15 zł

kask 7 zł



Informacji udziela: p. K. Czeczott-Łukasik

Zasady zachowania na stoku

- punktualność przy zbiórkach (wyjazd i powrót)
- należy zabrać ze sobą telefony komórkowe i zawsze mieć je na stoku
- jadący z góry musi uważać na uczestników przed sobą, włączający się do ruchu musi uważać na jadących z góry
- dbanie o swój sprzęt



Zasady zachowania uczniów podczas wyjazdów szkolnych

1. Zachowujemy się zgodnie z powszechnie uznanymi **zasadami dobrego zachowania**.
2. Obowiązuje całkowity **zakaz spożywania alkoholu** i innych środków odurzających
3. Zachowujemy się zgodnie z ogólnie przyjętymi **zasadami bezpieczeństwa**. Nie narażamy zdrowia swojego ani innych.
4. Szkoła zimowa to okazja do integracji, ale nie jest to miejsce ani czas na zbyt wylewne okazywanie uczuć. **Uprawianie seksu** jest karane i traktowane jako rażące naruszenie regulaminu.
5. Obowiązuje również całkowity **zakaz palenia papierosów**.
6. Każdy **ponosi odpowiedzialność finansową za szkody** wyrządzone w czasie szkoły zimowej.
7. Dbamy o **higienę osobistą i estetykę otoczenia**.
8. **Pilnujemy rzeczy osobistych**.
9. Obowiązuje **bezwzględna punktualność**.
10. Obowiązują wszystkie inne zasady ujęte w paragrafie 35. rozdziału V Statutu Szkoły (dotyczące obowiązków ucznia).

WYJŚCIA INDYWIDUALNE

Każde wyjście z budynku i powrót muszą być zgłoszone nauczycielowi dyżurującemu i wpisane do zeszytu wyjść, nie wolno opuszczać budynku po zajęciach popołudniowych, o każdej trudności, wypadku itp. należy bezzwłocznie powiadomić wychowawcę lub kierownika wyjazdu.

ZAJĘCIA PRZEDPOŁUDNIOWE

Zajęcia są obowiązkowe, z zajęć zwalnia jedynie zwolnienie lekarskie (na szkołę wyjeżdża lekarz), w budynku pozostają tylko osoby chore, mające zwolnienie od lekarza.

ZAJĘCIA POPOŁUDNIOWE

Lekcje lub inne zajęcia są obowiązkowe,
zwalnia jedynie usprawiedliwienie od lekarza,
wieczorem każdy z uczniów ma obowiązek
wybrać jedną z propozycji zaplanowanych
przez nauczycieli

CISZA NOCNA

Od godziny 22.00 obowiązuje cisza nocna i jest to czas przeznaczony na wieczorną toaletę, o godzinie 22.30 wychowawcy sprawdzają obecność w pokojach.

Nie zakłócamy ciszy nocnej i snu pozostałym mieszkańcom ośrodka.

Za rażące naruszenie regulaminu uczeń może być relegowany ze szkoły zimowej. W takim wypadku rodzice lub opiekunowie są zobowiązani do odebrania dziecka ze szkoły zimowej na własny koszt.

Decyzja o dalszych konsekwencjach za zachowanie niezgodne z zasadami zostanie podjęta przez Radę Pedagogiczną po powrocie do Warszawy.

Dziękujemy za uwagę
Witkacy dodaje skrzydeł



LX/VLO WARSZAWA
im. S.J. Witkiewicza